




**«Рассмотрено»**  
Руководитель МО  
 /Степаненко И.С.  
ФИО  
Протокол № 1 от  
«29» августа 2016 г.

**«Согласовано»**  
Заместитель руководителя по  
УВР МБОУ «СШ № 14»  
 /Крупина Г.И.  
ФИО  
«29» августа 2016 г.

**«Утверждено»**  
Руководитель  
МБОУ «СШ № 14»  
 / Полякова В.А. /  
ФИО  
Приказ № 633 от  
«30» августа 2016 г.

## **РАБОЧАЯ ПРОГРАММА ПЕДАГОГА**

**Шуруто Валентины Викторовны,  
учителя начальных классов**

**по литературному чтению  
3 - 6 класс**

Утверждено на заседании  
педагогического совета  
протокол № 1  
от «30» августа 2016 г.

**2016 – 2017 учебный год**

город Нижневартовск

## Содержание

1. Планируемые результаты освоения учебного предмета
2. Содержание учебного предмета
3. Тематическое планирование

### 1) Планируемые результаты освоения учебного предмета

#### Личностные универсальные учебные действия:

У выпускника будут сформированы:

- внутренняя позиция школьника на уровне положительного отношения к школе, ориентации на содержательные моменты школьной действительности и принятия образца «хорошего ученика»;
- широкая мотивационная основа учебной деятельности, включающая социальные, учебно-познавательные и внешние мотивы;
- учебно-познавательный интерес к новому учебному материалу и способам решения новой задачи;
- ориентация на понимание причин успеха в учебной деятельности, в том числе на самоанализ и самоконтроль результата, на анализ соответствия результатов требованиям конкретной задачи, на понимание предложений и оценок учителей, товарищей, родителей и других людей;
- способность к самооценке на основе критериев успешности учебной деятельности;
- основы гражданской идентичности, своей этнической принадлежности в форме осознания «Я» как члена семьи, представителя народа, гражданина России, чувства сопричастности и гордости за свою Родину, народ и историю, осознание ответственности человека за общее благополучие;
- ориентация в нравственном содержании и смысле как собственных поступков, так и поступков окружающих людей;
- знание основных моральных норм и ориентация на их выполнение, дифференциация моральных и конвенциональных норм, развитие морального сознания как переходного от доконвенционального к конвенциональному уровню;
- развитие этических чувств — стыда, вины, совести как регуляторов морального поведения;
- эмпатия как понимание чувств других людей и сопереживание им;
- установка на здоровый образ жизни;
- основы экологической культуры: принятие ценности природного мира, готовность следовать в своей деятельности нормам природоохранного, нерасточительного, здоровьесберегающего поведения;
- чувство прекрасного и эстетические чувства на основе знакомства с мировой и отечественной художественной культурой.

*Выпускник получит возможность для формирования:*

- *внутренней позиции обучающегося на уровне положительного отношения к образовательному учреждению, понимания необходимости учения, выраженного в преобладании учебно-познавательных мотивов и предпочтении социального способа оценки знаний;*
- *выраженной устойчивой учебно-познавательной мотивации учения;*
- *устойчивого учебно-познавательного интереса к новым общим способам решения задач;*
- *адекватного понимания причин успешности/неуспешности учебной деятельности;*
- *положительной адекватной дифференцированной самооценки на основе критерия успешности реализации социальной роли «хорошего ученика»;*
- *компетентности в реализации основ гражданской идентичности в поступках и деятельности;*
- *морального сознания на конвенциональном уровне, способности к решению моральных дилемм на основе учёта позиций партнёров в общении, ориентации на их мотивы и чувства, устойчивое следование в поведении моральным нормам и этическим требованиям;*
- *установки на здоровый образ жизни и реализации её в реальном поведении и поступках;*
- *осознанных устойчивых эстетических предпочтений и ориентации на искусство как значимую сферу человеческой жизни;*
- *эмпатии как осознанного понимания чувств других людей и сопереживания им, выражающихся в поступках, направленных на помощь и обеспечение благополучия.*

#### Регулятивные универсальные учебные действия:

Выпускник научится:

- принимать и сохранять учебную задачу;
- учитывать выделенные учителем ориентиры действия в новом учебном материале в сотрудничестве с учителем;
- планировать свои действия в соответствии с поставленной задачей и условиями её реализации, в том числе во внутреннем плане;
- учитывать установленные правила в планировании и контроле способа решения;
- осуществлять итоговый и пошаговый контроль по результату (в случае работы в интерактивной среде пользоваться реакцией среды решения задачи);
- оценивать правильность выполнения действия на уровне адекватной ретроспективной оценки соответствия результатов требованиям данной задачи и задачной области;

- адекватно воспринимать предложения и оценку учителей, товарищей, родителей и других людей;
- различать способ и результат действия;
- вносить необходимые коррективы в действие после его завершения на основе его оценки и учёта характера сделанных ошибок, использовать предложения и оценки для создания нового, более совершенного результата, использовать запись (фиксацию) в цифровой форме хода и результатов решения задачи, собственной звучащей речи на русском, родном и иностранном языках.

*Выпускник получит возможность научиться:*

- в сотрудничестве с учителем ставить новые учебные задачи;
- преобразовывать практическую задачу в познавательную;
- проявлять познавательную инициативу в учебном сотрудничестве;
- самостоятельно учитывать выделенные учителем ориентиры действия в новом учебном материале;
- осуществлять констатирующий и предвосхищающий контроль по результату и по способу действия, актуальный контроль на уровне произвольного внимания;
- самостоятельно адекватно оценивать правильность выполнения действия и вносить необходимые коррективы в исполнение как по ходу его реализации, так и в конце действия.

### **Коммуникативные универсальные учебные действия:**

Выпускник научится:

- адекватно использовать коммуникативные, прежде всего речевые, средства для решения различных коммуникативных задач, строить монологическое высказывание (в том числе сопровождая его аудиовизуальной поддержкой), владеть диалогической формой коммуникации, используя в том числе средства и инструменты ИКТ и дистанционного общения;
- допускать возможность существования у людей различных точек зрения, в том числе не совпадающих с его собственной, и ориентироваться на позицию партнёра в общении и взаимодействии;
- учитывать разные мнения и стремиться к координации различных позиций в сотрудничестве;
- формулировать собственное мнение и позицию;
- договариваться и приходить к общему решению в совместной деятельности, в том числе в ситуации столкновения интересов;
- строить понятные для партнёра высказывания, учитывающие, что партнёр знает и видит, а что нет;
- задавать вопросы;
- контролировать действия партнёра;
- использовать речь для регуляции своего действия;
- адекватно использовать речевые средства для решения различных коммуникативных задач, строить монологическое высказывание, владеть диалогической формой речи.

*Выпускник получит возможность научиться:*

- учитывать и координировать в сотрудничестве позиции других людей, отличные от собственной;
- учитывать разные мнения и интересы и обосновывать собственную позицию;
- понимать относительность мнений и подходов к решению проблемы;
- аргументировать свою позицию и координировать её с позициями партнёров в сотрудничестве при выработке общего решения в совместной деятельности;
- продуктивно содействовать разрешению конфликтов на основе учёта интересов и позиций всех участников;
- с учётом целей коммуникации достаточно точно, последовательно и полно передавать партнёру необходимую информацию как ориентир для построения действия;
- задавать вопросы, необходимые для организации собственной деятельности и сотрудничества с партнёром;
- осуществлять взаимный контроль и оказывать в сотрудничестве необходимую взаимопомощь;
- адекватно использовать речь для планирования и регуляции своей деятельности;
- адекватно использовать речевые средства для эффективного решения разнообразных коммуникативных задач.

### **Познавательные универсальные учебные действия:**

Выпускник научится:

- осуществлять поиск необходимой информации для выполнения учебных заданий с использованием учебной литературы, энциклопедий, справочников (включая электронные, цифровые), в открытом информационном пространстве, в том числе контролируемом пространстве Интернета;
- осуществлять запись (фиксацию) выборочной информации об окружающем мире и о себе самом, в том числе с помощью инструментов ИКТ;
- использовать знаково-символические средства, в том числе модели (включая виртуальные) и схемы (включая концептуальные) для решения задач;
- строить сообщения в устной и письменной форме;
- основам смыслового восприятия художественных и познавательных текстов, выделять существенную информацию из сообщений разных видов (в первую очередь текстов);
- проводить сравнение, сериацию и классификацию по заданным критериям;
- устанавливать причинно-следственные связи в изучаемом круге явлений;
- строить рассуждения в форме связи простых суждений об объекте, его строении, свойствах и связях;
- обобщать, т. е. осуществлять генерализацию и выведение общности для целого ряда или класса единичных объектов на основе выделения сущностной связи;

- осуществлять подведение под понятие на основе распознавания объектов, выделения существенных признаков и их синтеза;
- устанавливать аналогии;

*Выпускник получит возможность научиться:*

- осуществлять расширенный поиск информации с использованием ресурсов библиотек и Интернета;
- записывать, фиксировать информацию об окружающем мире с помощью инструментов ИКТ;
- создавать и преобразовывать модели и схемы для решения задач;
- осознанно и произвольно строить сообщения в устной и письменной форме;
- осуществлять выбор наиболее эффективных способов решения задач в зависимости от конкретных условий;
- осуществлять синтез как составление целого из частей, самостоятельно достраивая и восполняя недостающие компоненты;
- осуществлять сравнение, сериацию и классификацию, самостоятельно выбирая основания и критерии для указанных логических операций;
- строить логическое рассуждение, включающее установление причинно-следственных связей;
- произвольно и осознанно владеть общими приёмами решения задач.

### **Чтение. Работа с текстом**

Выпускник научится:

- находить в тексте конкретные сведения, факты, заданные в явном виде;
- определять тему и главную мысль текста;
- делить тексты на смысловые части, составлять план текста;
- вычленять содержащиеся в тексте основные события и устанавливать их последовательность; упорядочивать информацию по заданному основанию;
- сравнивать между собой объекты, описанные в тексте, выделяя два-три существенных признака;
- понимать информацию, представленную в неявном виде (например, находить в тексте несколько примеров, доказывающих приведённое утверждение; характеризовать явление по его описанию; выделять общий признак группы элементов);
- понимать информацию, представленную разными способами: словесно, в виде таблицы, схемы, диаграммы;
- понимать текст, опираясь не только на содержащуюся в нём информацию, но и на жанр, структуру, выразительные средства текста;
- использовать различные виды чтения: ознакомительное, изучающее, поисковое, выбирать нужный вид чтения в соответствии с целью чтения;
- ориентироваться в соответствующих возрасту словарях и справочниках.

*Выпускник получит возможность научиться:*

- использовать формальные элементы текста (например, подзаголовки, сноски) для поиска нужной информации;
- работать с несколькими источниками информации;
- сопоставлять информацию, полученную из нескольких источников.

*Работа с текстом: преобразование и интерпретация информации*

Выпускник научится:

- пересказывать текст подробно и сжато, устно и письменно;
- соотносить факты с общей идеей текста, устанавливать простые связи, не показанные в тексте напрямую;
- формулировать несложные выводы, основываясь на тексте; находить аргументы, подтверждающие вывод;
- сопоставлять и обобщать содержащуюся в разных частях текста информацию;
- составлять на основании текста небольшое монологическое высказывание, отвечая на поставленный вопрос.

*Выпускник получит возможность научиться:*

- делать выписки из прочитанных текстов с учётом цели их дальнейшего использования;
- составлять небольшие письменные аннотации к тексту, отзывы о прочитанном.

*Работа с текстом: оценка информации*

Выпускник научится:

- высказывать оценочные суждения и свою точку зрения о прочитанном тексте;
- оценивать содержание, языковые особенности и структуру текста; определять место и роль иллюстративного ряда в тексте;
- на основе имеющихся знаний, жизненного опыта подвергать сомнению достоверность прочитанного, обнаруживать недостоверность получаемых сведений, пробелы в информации и находить пути восполнения этих пробелов;

- участвовать в учебном диалоге при обсуждении прочитанного или прослушанного текста.

*Выпускник получит возможность научиться:*

- сопоставлять различные точки зрения;
- соотносить позицию автора с собственной точкой зрения;
- в процессе работы с одним или несколькими источниками выявлять достоверную (противоречивую) информацию.
- **Чтение вслух.** Ориентация на развитие речевой культуры учащихся формирование у них коммуникативно-речевых умений и навыков.
- Постепенный переход от слогового к плавному, осмысленному, правильному чтению целыми словами вслух. Темп чтения, позволяющий осознать текст. Постепенное увеличение скорости чтения. Соблюдение орфоэпических и интонационных норм чтения. Чтение предложений с интонационным выделением знаков препинания. Понимание смысловых особенностей разных по виду и типу текстов, передача их с помощью интонирования. Развитие поэтического слуха. Воспитание эстетической отзывчивости на произведение. Умение самостоятельно подготовиться к выразительному чтению небольшого текста (выбрать тон и темп чтения, определить логические ударения и паузы).
- Развитие умения переходить от чтения вслух и чтению про себя.
- **Чтение про себя.** Осознание смысла произведения при чтении про себя (доступных по объёму и жанру произведений). Определение вида чтения (изучающее, ознакомительное, выборочное), умение находить в тексте необходимую информацию, понимание её особенностей.
- **Работа с разными видами текста**
- Общее представление о разных видах текста: художественном, учебном, научно-популярном — и их сравнение. Определение целей создания этих видов текста. Умение ориентироваться в нравственном содержании художественных произведений, осознавать сущность поведения героев.
- Практическое освоение умения отличать текст от набора предложений. Прогнозирование содержания книги по её названию и оформлению.
- Самостоятельное определение темы и главной мысли произведения по вопросам и самостоятельное деление текста на смысловые части, их озаглавливание. Умение работать с разными видами информации.
- Участие в коллективном обсуждении: умение отвечать на вопросы, выступать по теме, слушать выступления товарищей, дополнять ответы по ходу беседы, используя текст. Привлечение справочных и иллюстративно-образительных материалов.
- **Библиографическая культура**
- Книга как особый вид искусства. Книга как источник необходимых знаний. Общее представление о первых книгах на Руси и начало книгопечатания. Книга учебная, художественная, справочная. Элементы книги: содержание или оглавление, титульный лист, аннотация, иллюстрации.
- Умение самостоятельно составить аннотацию.
- Виды информации в книге: научная, художественная (с опорой на внешние показатели книги, её справочно-иллюстративный материал).
- Типы книг (изданий): книга-произведение, книга-сборник, собрание сочинений, периодическая печать, справочные издания (справочники, словари, энциклопедии).
- Самостоятельный выбор книг на основе рекомендательного списка, алфавитного и тематического каталога. Самостоятельное пользование соответствующими возрасту словарями и другой справочной литературой.
- **Работа с текстом художественного произведения**
- Определение особенностей художественного текста: своеобразие выразительных средств языка (с помощью учителя). Понимание заглавия произведения, его адекватное соотношение с содержанием.
- Понимание нравственно-эстетического содержания прочитанного произведения, осознание мотивации поведения героев, анализ поступков героев с точки зрения норм морали. Осознание понятия «Родина», представления о проявлении любви к Родине в литературе разных народов (на примере народов России). Схожесть тем и героев в фольклоре разных народов. Самостоятельное воспроизведение текста с использованием выразительных средств языка (синонимов, антонимов, сравнений, эпитетов), последовательное воспроизведение эпизодов с использованием специфической для данного произведения лексики (по вопросам учителя), рассказ по иллюстрациям, пересказ.
- Характеристика героя произведения с использованием художественно-выразительных средств данного текста. Нахождение в тексте слов и выражений, характеризующих героя и события. Анализ (с помощью учителя) поступка персонажа и его мотивов. Сопоставление поступков героев по аналогии или по контрасту. Характеристика героя произведения: портрет, характер, выраженные через поступки и речь. Выявление авторского отношения к герою на основе анализа текста, авторских помет, имён героев.
- Освоение разных видов пересказа художественного текста: подробный, выборочный и краткий (передача основных мыслей).
- Подробный пересказ текста (деление текста на части, определение главной мысли каждой части и всего текста, озаглавливание каждой части и всего текста): определение главной мысли фрагмента, выделение опорных или ключевых слов, озаглавливание; план (в виде назывных предложений из текста, в виде вопросов, в виде самостоятельно сформулированных высказываний) и на его основе подробный пересказ всего текста.
- Самостоятельный выборочный пересказ по заданному фрагменту: характеристика героя произведения (выбор слов, выражений в тексте, позволяющих составить рассказ о герое), описание места действия (выбор слов, выражений в тексте, позволяющих составить данное описание на основе текста). Вычленение и сопоставление эпизодов из разных произведений по общности ситуаций, эмоциональной окраске, характеру поступков героев.
- Развитие наблюдательности при чтении поэтических текстов. Развитие умения предвосхищать (предвидеть) ход развития сюжета, последовательности событий.
- **Работа с научно-популярным, учебным и другими текстами**
- Понимание заглавия произведения, адекватное соотношение с его содержанием. Определение особенностей учебного и научно-популярного текстов (передача информации). Знакомство с простейшими приёмами анализа различных видов текста: установление причинно-следственных связей, определение главной мысли текста. Деление текста на части. Определение микротема.

Ключевые или опорные слова. Построение алгоритма деятельности по воспроизведению текста. Воспроизведение текста с опорой на ключевые слова, модель, схему. Подробный пересказ текста. Краткий пересказ текста (выделение главного в содержании текста). Умение работать с учебными заданиями, обобщающими вопросами и справочным материалом.

– **Умение говорить (культура речевого общения)**

– Осознание диалога как вида речи. Особенности диалогического общения: умение понимать вопросы, отвечать на них и самостоятельно задавать вопросы по тексту; внимательно выслушивать, не перебивая, собеседника и в вежливой форме высказывать свою точку зрения по обсуждаемому произведению (художественному, учебному, научно-познавательному). Умение проявлять доброжелательность к собеседнику. Доказательство собственной точки зрения с опорой на текст или личный опыт. Использование норм речевого этикета в процессе общения. Знакомство с особенностями национального этикета на основе литературных произведений.

– Работа со словом (распознавать прямое и переносное значение слов, их многозначность), целенаправленное пополнение активного словарного запаса. Работа со словарями.

– Умение построить монологическое речевое высказывание небольшого объёма с опорой на авторский текст, по предложенной теме или в форме ответа на вопрос. Формирование грамматически правильной речи, эмоциональной выразительности и содержательности. Отражение основной мысли текста в высказывании. Передача содержания прочитанного или прослушанного с учётом специфики научно-популярного, учебного и художественного текстов. Передача впечатлений (из повседневной жизни, художественного произведения, изобразительного искусства) в рассказе (описание, рассуждение, повествование). Самостоятельное построение плана собственного высказывания. Отбор и использование выразительных средств (синонимы, антонимы, сравнения) с учётом особенностей монологического высказывания.

– Устное сочинение как продолжение прочитанного произведения, отдельных его сюжетных линий, короткий рассказ по рисункам либо на заданную тему.

– **Письмо (культура письменной речи)**

– Нормы письменной речи: соответствие содержания заголовку (отражение темы, места действия, характеров героев), использование в письменной речи выразительных средств языка (синонимы, антонимы, сравнения) в мини-сочинениях (повествование, описание, рассуждение), рассказ на заданную тему, отзыв о прочитанной книге.

– **Круг детского чтения**

– Знакомство с культурно-историческим наследием России, с общечеловеческими ценностями.

– Произведения устного народного творчества разных народов (малые фольклорные жанры, народные сказки о животных, бытовые и волшебные сказки народов России и зарубежных стран). Знакомство с поэзией А.С. Пушкина, М.Ю. Лермонтова, Л.Н. Толстого, А.П. Чехова и других классиков отечественной литературы XIX—XX вв., классиков детской литературы, знакомство с произведениями современной отечественной (с учётом многонационального характера России) и зарубежной литературы, доступными для восприятия младших школьников.

– Тематика чтения обогащена введением в круг чтения младших школьников мифов Древней Греции, житийной литературы и произведений о защитниках и подвижниках Отечества.

– Книги разных видов: художественная, историческая, приключенческая, фантастическая, научно-популярная, справочно-энциклопедическая литература, детские периодические издания.

– Основные темы детского чтения: фольклор разных народов, произведения о Родине, природе, детях, братьях наших меньших, добре, дружбе, честности, юмористические произведения.

– **Литературоведческая пропедевтика**

– (практическое освоение)

– Нахождение в тексте художественного произведения (с помощью учителя) средств выразительности: синонимов, антонимов, эпитетов, сравнений, метафор и осмысление их значения.

– Первоначальная ориентировка в литературных понятиях: художественное произведение, искусство слова, автор (рассказчик), сюжет (последовательность событий), тема. Герой произведения: его портрет, речь, поступки, мысли, отношение автора к герою.

– Общее представление об особенностях построения разных видов рассказывания: повествования (рассказ), описания (пейзаж, портрет, интерьер), рассуждения (монолог героя, диалог героев).

– Сравнение прозаической и стихотворной речи (узнавание, различение), выделение особенностей стихотворного произведения (ритм, рифма).

– Фольклорные и авторские художественные произведения (их различение).

– Жанровое разнообразие произведений. Малые фольклорные формы (колыбельные песни, потешки, пословицы, поговорки, загадки): узнавание, различение, определение основного смысла. Сказки о животных, бытовые, волшебные. Художественные особенности сказок: лексика, построение (композиция). Литературная (авторская) сказка.

– Рассказ, стихотворение, басня — общее представление о жанре, наблюдение за особенностями построения и выразительными средствами.

– **Творческая деятельность обучающихся**

– (на основе литературных произведений)

– Интерпретация текста литературного произведения в творческой деятельности учащихся: чтение по ролям, инсценирование, драматизация, устное словесное рисование, знакомство с различными способами работы с деформированным текстом и использование их (установление причинно-следственных связей, последовательности событий, изложение с элементами сочинения, создание собственного текста на основе художественного произведения (текст по аналогии), репродукций картин художников, по серии иллюстраций к произведению или на основе личного опыта). Развитие умения различать состояние природы в различные времена года, настроение людей, оформлять свои впечатления в устной или письменной речи. Сравнить свои тексты с художественными текстами-описаниями, находить литературные произведения, созвучные своему эмоциональному настрою, объяснять свой выбор.

– Ниже представлено тематическое планирование по учебникам «Литературное чтение» (авторы: *Л.Ф. Климанова, В.Г. Горещкий, М.В. Голованова, Л.А. Виноградская*)

–

**Формирование ИКТ-компетентности обучающихся**

*Знакомство со средствами ИКТ, гигиена работы с компьютером*

Выпускник научится:

– использовать безопасные для органов зрения, нервной системы, опорно-двигательного аппарата, эргономичные приёмы работы с компьютером и другими средствами ИКТ; выполнять

компенсирующие физические упражнения (минизарядку);  
– организовать систему папок для хранения собственной информации в компьютере.

*Технология ввода информации в компьютер: ввод текста, запись звука, изображения, цифровых данных*

Выпускник научится:

- вводить информацию в компьютер с использованием различных технических средств (фото- и видеокамеры, микрофона и т. д.), сохранять полученную информацию;
- владеть компьютерным письмом на русском языке; набирать текст на родном языке; набирать текст на иностранном языке, использовать экранный перевод отдельных слов;
- рисовать изображения на графическом планшете;
- сканировать рисунки и тексты.

*Выпускник получит возможность научиться:*

*использовать программу распознавания сканированного текста на русском языке.*

*Обработка и поиск информации*

Выпускник научится:

- подбирать оптимальный по содержанию, эстетическим параметрам и техническому качеству результат видеозаписи и фотографирования, использовать сменные носители (флэш-карты);
- описывать по определённому алгоритму объект или процесс наблюдения, записывать аудиовизуальную и числовую информацию о нём, используя инструменты ИКТ;
- собирать числовые данные в естественно-научных наблюдениях и экспериментах, используя цифровые датчики, камеру, микрофон и другие средства ИКТ, а также в ходе опроса людей;
- редактировать цепочки экранов сообщения и содержание экранов в соответствии с коммуникативной или учебной задачей, включая редактирование текста, цепочек изображений, видео- и аудиозаписей, фотоизображений;
- пользоваться основными функциями стандартного текстового редактора, следовать основным правилам оформления текста; использовать полуавтоматический орфографический контроль; использовать, добавлять и удалять ссылки в сообщениях разного вида;
- искать информацию в соответствующих возрасту цифровых словарях и справочниках, базах данных, контролируемом Интернете, системе поиска внутри компьютера; составлять список используемых информационных источников (в том числе с использованием ссылок);
- заполнять учебные базы данных.

*Выпускник получит возможность научиться:*

- грамотно формулировать запросы при поиске в Интернете и базах данных, оценивать, интерпретировать и сохранять найденную информацию; критически относиться к информации и к выбору источника информации.

*Создание, представление и передача сообщений*

Выпускник научится:

- создавать текстовые сообщения с использованием средств ИКТ: редактировать, оформлять и сохранять их;
- создавать сообщения в виде аудио- и видеофрагментов или цепочки экранов с использованием иллюстраций, видеоизображения, звука, текста;
- готовить и проводить презентацию перед небольшой аудиторией: создавать план презентации, выбирать аудиовизуальную поддержку, писать пояснения и тезисы для презентации;
- создавать диаграммы, планы территории и пр.;
- создавать изображения, пользуясь графическими возможностями компьютера; составлять новое изображение из готовых фрагментов (аппликация);
- размещать сообщение в информационной образовательной среде образовательного учреждения;
- пользоваться основными средствами телекоммуникации; участвовать в коллективной коммуникативной деятельности в информационной образовательной среде, фиксировать ход и результаты общения на экране и в файлах.

*Выпускник получит возможность научиться:*

- представлять данные;
- создавать музыкальные произведения с использованием компьютера и музыкальной клавиатуры, в том числе из готовых музыкальных фрагментов и «музыкальных петель».

*Планирование деятельности, управление и организация*

Выпускник научится:

- создавать движущиеся модели и управлять ими в компьютерно управляемых средах;
- определять последовательность выполнения действий, составлять инструкции (простые алгоритмы) в несколько действий, строить программы для компьютерного исполнителя с использованием конструкций последовательного выполнения и повторения;
- планировать несложные исследования объектов и процессов внешнего мира.

*Выпускник получит возможность научиться:*

- проектировать несложные объекты и процессы реального мира, своей собственной деятельности и деятельности группы;
- моделировать объекты и процессы реального мира.

**Предметными** результатами изучения курса «Литературное чтение» в **1 классе** является сформированность следующих умений:

- осмысленно, правильно читать целыми словами;
- подробно пересказывать текст;
- отвечать на вопросы учителя по содержанию прочитанного;
- составлять устный рассказ по картинке;
- заучивать наизусть небольшие стихотворения;  
*Выпускник получит возможность научиться:*
- соотносить автора, название и героев прочитанных произведений;
- различать рассказ и стихотворение.
- воспринимать на слух художественный текст (рассказ, стихотворение) в исполнении учителя, учащихся;

#### **Во 2 классе:**

- воспринимать на слух тексты в исполнении учителя, учащихся;
- осознанно, правильно, выразительно читать целыми словами;
- понимать смысл заглавия произведения; выбирать наиболее подходящее заглавие из данных; самостоятельно озаглавливать текст;
- делить текст на части, озаглавливать части;
- выбирать наиболее точную формулировку главной мысли из ряда данных;
- подробно и выборочно пересказывать текст;
- составлять устный рассказ о герое прочитанного произведения по плану;
- размышлять о характере и поступках героя;  
*Выпускник получит возможность научиться:*
- относить произведение к одному из жанров: сказка, пословица, загадка, песенка, скороговорка; различать народную и литературную (авторскую) сказку;
- находить в сказке зачин, концовку, троекратный повтор и другие сказочные приметы;
- относить сказочных героев к одной из групп (положительные, отрицательные, герои-помощники, нейтральные персонажи);
- соотносить автора, название и героев прочитанных произведений.

#### **В 3 классе:**

- воспринимать на слух тексты в исполнении учителя, учащихся;
- осознанно, правильно, выразительно читать вслух;
- самостоятельно прогнозировать содержание текста по заглавию, фамилии автора, иллюстрации, ключевым словам;
- самостоятельно читать про себя незнакомый текст, проводить словарную работу;
- делить текст на части, составлять простой план;
- самостоятельно формулировать главную мысль текста;
- находить в тексте материал для характеристики героя;
- подробно и выборочно пересказывать текст;
- составлять рассказ-характеристику героя;
- составлять устные и письменные описания;
- по ходу чтения представлять картины, устно выражать (рисовать) то, что представили;
- высказывать и аргументировать своё отношение к прочитанному, в том числе к художественной стороне текста (что понравилось из прочитанного и почему);  
*Выпускник получит возможность научиться:*
- относить произведения к жанрам рассказа, повести, пьесы по определённым признакам;
- различать в прозаическом произведении героев, рассказчика и автора;
- видеть в художественном тексте сравнения, эпитеты, олицетворения;
- соотносить автора, название и героев прочитанных произведений.

#### **В 4 классе:**

- воспринимать на слух тексты в исполнении учителя, учащихся;
- осознанно, правильно, выразительно читать вслух;
- самостоятельно прогнозировать содержание текста до чтения;



- самостоятельно находить ключевые слова;
- самостоятельно осваивать незнакомый текст (чтение про себя, задавание вопросов автору по ходу чтения, прогнозирование ответов, самоконтроль; словарная работа по ходу чтения);
- формулировать основную мысль текста;
- составлять простой и сложный план текста;
- писать сочинение на материале прочитанного с предварительной подготовкой;  
*Выпускник получит возможность научиться:*

- *аргументированно высказывать своё отношение к прочитанному, к героям, понимать и определять свои эмоции;*
- *понимать и формулировать своё отношение к авторской манере письма;*
- *иметь собственные читательские приоритеты, уважительно относиться к предпочтениям других;*
- *самостоятельно давать характеристику героя (портрет, черты характера и поступки, речь, отношение автора к герою; собственное отношение к герою);*
- *относить прочитанное произведение к определённому периоду (XVII в., XVIII в., XIX в., XX в., XXI в.); соотносить автора, его произведения со временем их создания; с тематикой детской литературы;*
- *относить произведения к жанру басни, фантастической повести по определённым признакам;*
- *видеть языковые средства, использованные автором.*  
*восприятие на слух звучащей речи (высказывание собеседника, слушание различных текстов). Адекватное понимание содержания звучащей речи, умение отвечать на вопросы по содержанию прослушанного произведения, определение последовательности событий, осознание цели речевого высказывания, умение задавать вопросы по прослушанному учебному, научно-познавательному и художественному произведениям.*  
*Развитие умения наблюдать за выразительностью речи, за особенностью авторского стиля.*

## 2) Содержание учебного предмета

### 1 класс (40 ч)

В круг чтения детей входят произведения отечественных и зарубежных писателей, составляющие золотой фонд литературы, произведения устного народного творчества, стихи, рассказы, сказки современных писателей.

Все произведения в учебных книгах сгруппированы по жанрово-тематическому принципу. Главные темы отражают наиболее важные и интересные для данного возраста детей стороны их жизни и окружающего мира.

#### **Вводный урок (1 ч)**

Знакомство с учебником, системой условных обозначений, содержанием учебника, словарём.

#### **Жили-были буквы (7 ч)**

Стихи, рассказы и сказки, написанные В. Данько, И. Токмаковой, С. Черным, Ф. Кривиним, Т. Собакиным.

#### **Сказки, загадки, небылицы (7 ч)**

Произведения устного народного творчества: песенки, загадки, потешки, небылицы и сказки. Отрывки из сказок А. Пушкина. Потешки, песенки из зарубежного фольклора.

#### **Апрель, апрель! Звенит капель (5 ч)**

Стихи А. Майкова, А. Плещеева, С. Маршака, И. Токмаковой, Т. Белозерова, Е. Трутневой, В. Берестова, В. Лунина о русской природе.

#### **И в шутку и всерьёз (6 ч)**

Произведения Н. Артюховой, О. Григорьевой, И. Токмаковой, М. Пляцковского, К. Чуковского, Г. Кружкова, И. Пивоваровой.

#### **Я и мои друзья (5 ч)**

Рассказы и стихи, написанные Ю. Ермолаевым, Е. Благининой, В. Орловым, С. Михалковым, Р. Сефом, Ю. Энтиным, В. Берестовым, А. Барто, С. Маршаком, Я. Акимом, о детях, их взаимоотношениях, об умении общаться друг с другом и со взрослыми.

#### **О братьях наших меньших (5 ч)**

Произведения о взаимоотношениях человека с природой, рассказы и стихи С. Михалкова, В. Осеевой, И. Токмаковой, М. Пляцковского, Г. Сапгира, В. Берестова, Н. Сладкова, Д. Хармса, К. Ушинского.

### 2 класс (136ч)

#### **Вводный урок (1 ч)**

Знакомство с учебником, системой условных обозначений, содержанием учебника, словарём.

#### **Самое великое чудо на свете (4 ч)**

Книги, прочитанные летом. Любимые книги. Герои любимых книг. Творчество читателя. Талант читателя.

### **Устное народное творчество (15 часов)**

Произведения устного народного творчества: пословицы, поговорки, народные песни, потешки, прибаутки, считалки, небылицы, загадки, сказки. Русские народные сказки «Петушок и бобовое зёрнышко», «У страха глаза велики», «Лиса и тетерев», «Лиса и журавль», «Каша из топора», «Гуси-лебеди».

### **Люблю природу русскую. Осень (8ч)**

Лирические стихотворения Ф.Тютчева, К.Бальмонта, А.Плещеева, А.Фета, А.Толстого, С.Есенина.

### **Русские писатели (14ч)**

А.С.Пушкин. Лирические стихотворения, «Сказка о рыбаке и рыбке». И.А.Крылов. Басни. Л.Н.Толстой. Басни. Рассказы.

### **О братьях наших меньших (12 ч)**

Весёлые стихи о животных А.Шибанова, Б.Заходера, И.Пивоваровой, В.Берестова. Научно-популярный текст Н.Сладкова. Рассказы о животных М.Пришвина, Е.Чарушина, Б.Житкова.

### **Из детских журналов (9 ч)**

Произведения из детских журналов. Д.Хармс, Ю.Владимиров, А.Введенский.

### **Люблю природу русскую. Зима (9 ч)**

Лирические стихотворения И.Бунина, К.Бальмонта, Я.Акима, Ф.Тютчева, С.Есенина, С.Дрожжина.

Русская народная сказка «Два Мороза». С.Михалков «Новогодняя быль», весёлые стихи о зиме А.Барто, А.Прокофьева.

### **Писатели детям (17 ч)**

К.И.Чуковский. Сказки. «Путаница», «Радость», «Федорино горе». С.Маршак «Кот и лодыри». Стихотворения С.В.Михалкова, А.Л.Барто. Юмористические рассказы Н.Н.Носова.

### **Я и мои друзья (10 ч)**

Стихи о дружбе и друзьях В.Берестова, Э.Мошковской, В.Лунина. Рассказы Н.Булгакова, Ю.Ермолаева, В.Осеевой.

### **Люблю природу русскую. Весна (9 ч)**

Весенние загадки. Лирические стихотворения Ф.Тютчева, А.Плещеева, А.Блока, И.Бунина, С.Маршака, Е.Благининой, Э.Мошковской.

### **И в шутку и всерьёз (14 ч)**

Весёлые стихи Б.Заходера, Э.Успенского, И.Токмаковой. Герой авторских стихотворений. Ритм стихотворения.

### **Литература зарубежных стран (12 ч)**

Американские, английские, французские, немецкие народные песенки в переводе С.Маршака, В.Викторова, Л.Яхнина.

Ш.Перро «Кот в сапогах», «Красная Шапочка».

Г.С.Андерсен.»Принцесса на горошине».Эни Хогарт. «Мафин и паук».

## **3 класс (136 ч)**

### **Вводный урок (1 ч)**

Знакомство с учебником, системой условных обозначений, содержанием учебника, словарём

### **Самое великое чудо на свете (4 ч)**

Рукописные книги Древней Руси. Первопечатник Иван Фёдоров.

### **Устное народное творчество (14 ч)**

Русские народные песни. Лирические народные песни. Шуточные народные песни.

Докучные сказки.

Произведения прикладного искусства: гжельская и хохломская посуда, дымковская и богородская игрушка.

Русские народные сказки. «Сестрица Алёнушка и братец Иванушка», «Иван-Царевич и Серый Волк», «Сивка-Бурка». Иллюстрации к сказке В.Васнецова и И.Билибина.

### **Поэтическая тетрадь 1 (11 ч)**

Русские поэты 19-20 века. Ф.И.Фютчев «Весенняя гроза», «Листья». Олицетворение. Сочинение-миниатюра «О чём расскажут осенние листья».

А.А.Фет. «мама! Глянь-ка из окошка...», «Зреет рожь над жаркой нивой...», Картины природы. Эпитеты.

И.С.Никитин «Полно, степь моя...», «Веточка зимы».

Заголовок стихотворения.

И.З. Суриков. «Детство», «Зима». Сравнение.

### **Великие русские писатели (24 ч)**

А.С.Пушкин. Лирические стихотворения. Средства художественной выразительности: эпитет, сравнение. Приём контраста как средство создания картин.

«Сказка о царе Салтане...» Сравнение народной и литературной сказок. Особенности волшебной сказки. Рисунки И.Билибина к сказке. Соотнесение рисунков с художественным текстом, их сравнение.

И.А.Крылов. Басни. Мораль басни. Нравственный урок читателю. Герои басни. Характеристика героев на основе их поступков. Инсценирование басни.

М.Ю.Лермонтов. Лирические стихотворения. Настроение стихотворения. Подбор музыкального сопровождения к лирическому стихотворению. Сравнение лирического текста и произведения живописи.

Л.Н.Толстой. Детство Толстого. Подготовка сообщения о жизни и творчестве писателя. Тема и главная мысль рассказа. Составление различных вариантов плана. Сравнение рассказов (тема, главная мысль, события, герои). Рассказ-описание. Текст-рассуждение. Сравнение текста-рассуждения и текста-описания.

### **Поэтическая тетрадь 2 (6 ч)**

Н.А.Некрасов. Стихотворения о природе. Настроение стихотворений. Картины природы. Средства художественной выразительности.

К.Д.Бальмонт. И.А.Бунин. Выразительное чтение стихотворений. Создание словесных картин.

### **Литературные сказки (8 ч)**

Д.Н.Мамин-Сибиряк «Алёнушкины сказки». Сравнение литературной и народной сказок. Герои сказок. Характеристика героев сказок. Нравственный смысл сказки.

В.М. Гаршин «Лягушка-путешественница». Герои сказки. Характеристика героев сказки. Нравственный смысл сказки.

В.Ф.Одоевский «Мороз Иванович». Сравнение народной и литературной сказок. Герои сказки. Сравнение героев сказки. Составление плана сказки. Подробный и выборочный пересказ сказки.

### **Были-небылицы (10 ч)**

М. Горький «Случай с Евсейкой». Приём сравнения. Творческий пересказ: сочинение продолжения сказки.

К.Г.Паустовский «Растрёпанный воробей». Герои произведения. Характеристика героев.

А.И.Куприн «Слон». Основные события произведения. Составление различных вариантов плана. Пересказ.

### **Поэтическая тетрадь 1 (6 ч)**

Саша Чёрный. Стихи о животных.

А.А.Блок. Картины зимних забав. Сравнение стихотворений разных авторов на одну и ту же тему.

С.А.Есенин. Средства художественной выразительности для создания картин цветущей черёмухи.

### **Люби живое (16 ч)**

М.Пришвин. «Моя родина». Заголовок – «входная дверь» в текст. Основная мысль текста. Сочинение на основе художественного текста.

И.С.Соколов-Микитов «Листопадничек». Жанр произведения. Листопадничек – главный герой произведения. Творческий пересказ: дополнение пересказа текста.

В.И.Белов «Малька провинилась», «Ещё про Мальку». Озаглавливание текста. Главные герои рассказа.

В.В.Бианки. «Мышонок Пик». Составление плана на основе названия глав. Рассказ о герое произведения.

Б.С.Житков «Про обезьяну». Герои произведения. Пересказ. Краткий пересказ.

В.П.Астафьев «Капалуха». Герои произведения.

В.Ю. Драгунский «Он живой и светится». Нравственный смысл рассказа.

### **Поэтическая тетрадь 2 (8 ч)**

С.Я.Маршак «Гроза днём». «В лесу над росистой поляной...» Заголовок стихотворения.

А.Л.Барто «Разлука». «В театре».

С.В.Михалков «Если». Е.А.Благинина «Кукушка». «Котёнок»

Проект: «Праздник поэзии».

### **Собирай по яголке – наберёшь кузовок (12 ч)**

Б.В.Шергин «Собирай по яголке – наберёшь кузовок». Соотнесение пословицы и содержания произведения.

А.П.Платонов. «Цветок на земле». «Ещё мама». Герои рассказа. Особенности речи героев. Чтение по ролям.

М.М.Зощенко. «Золотые слова». «Великие путешественники». Особенности юмористического рассказа. Главная мысль произведения. Восстановление порядка произведений.

Н.Н.Носов «Федина задача». «Телефон». «Друг детства». Особенности юмористического рассказа. Анализ заголовка. Сборник юмористических рассказов Н.Носова.

### **По страницам детских журналов (8 ч)**

«Мурзилка» и «Весёлые картинки» - самые старые детские журналы. По страницам журналов для детей.

Ю.Ермолаев «Проговорился», «Воспитатели». Вопросы и ответы по содержанию. Пересказ.

Г.Остер «Вредные советы». «Как получают легенды». Что такое легенда. Пересказ. Легенды своей семьи, своего города, своего дома.

Р.Сеф «Весёлые стихи». Выразительное чтение.

### **Зарубежная литература (8 ч)**

Древнегреческий миф. Храбрый Персей. Мифологические герои и их подвиги. Пересказ.

Г.Х.Андерсен «Гадкий утёнок». Нравственный смысл сказки. Создание рисунков к сказке.

## **4 класс (102 ч)**

### **Вводный урок (1 ч)**

Знакомство с учебником, системой условных обозначений, содержанием учебника, словарём. Рассмотрение иллюстраций и оформление учебника.

### **Летописи, былины, жития (7 ч)**

Из летописи: «И повесил Олег щит свой на вратах Царьграда». События летописи – основные события Древней Руси.

Из летописи: «И вспомнил Олег коня своего». Летопись – источник исторических фактов.

А.С.Пушкин «Песнь о вешем Олеге».

Поэтический текст былины. «Ильины три поездочки». Сказочный характер былины. Прозаический текст былины в пересказе Н.Карнауховой. Сравнение поэтического и прозаического текстов. Герой былины – защитник государства Российского. Картина В.Васнецова «Богатыри».

Сергий Радонежский – святой земли русской. Житие Сергия Радонежского. Детство Варфоломея. Юность Варфоломея. Рассказ о битве на Куликовом поле на основе опорных слов и репродукций известных картин.

Проект: «Создание календаря исторических событий»

### **Чудесный мир классики (18 ч)**

П.П.Ершов «Конёк-горбунок». Сравнение литературной и народной сказок. События литературной сказки. Герои сказки. Характеристика героя.

А.С.Пушкин. Стихи. «Няне». «Туча». «Унылая пора! Очей очарованье...». «Сказка о мёртвой царевне и о семи богатырях...». Герои пушкинской сказки. Характеристика героев сказки, отношение к ним. Деление сказки на части. Составление плана.

М.Ю.Лермонтов «Дары Терека». Картины природы в стихотворении. «Ашик-Кериб». Турецкая сказка. Герои турецкой сказки. Характеристика героев, отношение к ним.

Л.Н.Толстой «Детство». Характер главного героя

Басня. «Как мужик камень убрал». Особенности басни. Главная мысль.

А.П.Чехов «Мальчики». Смысл названия рассказа. Главные герои рассказа – герои своего времени. Характер героев.

### **Поэтическая тетрадь (10 ч)**

Ф.И.Тютчев «Ещё земли печален вид...» «Как неожиданно и ярко...». Отбор средств художественной выразительности для создания картины природы.

А.А.Фет «Весенний дождь», «Бабочка». Картины природы в лирическом стихотворении.

Е.А.Баратынский. А.Н. Плещеев «Дети и птичка». И.С.Никитин «В синем небе плывут над полями...»

Н.А.Некрасов «Школьник». «В зимние сумерки...».

И.А.Бунин «Листопад». Картины осени. Сравнения, эпитеты.

### **Литературные сказки (12 ч)**

В.Ф.Одоевский «Городок в табакерке». Заглавие и главные герои. Составление плана сказки.

В.М.Гаршин «Сказка о жабе и розе». Текст-описание в содержании художественного произведения. Герои литературного текста. Главная мысль произведения.

П.П.Бажов «Серебряное копытце». Заглавие. Герои. Авторское отношение к героям.

С.Т.Аксаков «Аленький цветочек». Заглавие. Герои. Авторское отношение к героям. Деление текста на части. Составление плана.

### **Делу время – потехе час (7 ч)**

Е.Л.Шварц «Сказка о потерянном времени. В.Ю.

Драгунский «Главные реки». «Что любит Мишка». Особенности юмористического рассказа.

В.В.Голявкин «Никакой я горчицы не ел». Смысл заголовка. Герои произведения.

### **Страна детства (6 ч)**

Б.С.Житков «Как я ловил человечков». Герои произведения.

К.Г.Паустовский «Корзина с еловыми шишками».

М.М.Зощенко «Ёлка». Герои произведения.

### **Поэтическая тетрадь (4 ч)**

В.Я.Брюсов «Опять сон», «Детская». С.А.Есенин «Бабушкины сказки». М.И.Цветаева «Бежит тропинка с бугорка...» «Наши царства». Сравнение произведений М.Цветаевой разных лет.

### **Природа и мы (10ч)**

Д.Н.Мамин-Сибиряк «Приёмыш». Отношение человека к природе.

А.И.Куприн «Барбос и Жулька».

М.М.Пришвин. «Выскочка». Е.И. Чарушин «Кабан». В.П.Астафьев «Стриженок Скрип». Герои рассказа. Деление текста на части. Составление плана.

Проект «Природа и мы».

### **Поэтическая тетрадь (6 ч)**

Б.Л.Пастернак «Золотая осень». Картины осени.Д.Б.Кедрин «Бабье лето». С.А.Клычков. Картины весны и лета в их произведениях.

Н.М.Рубцов «Сентябрь». С.А.Есенин «Лебёдушка». Мотивы народного творчества.

### **Родина (6 ч)**

И.С.Никитин «Русь». Образ Родины. С.Д.Дрожжин «Родине».А.В.Жигулин «О, Родина! В неярком блеске...»

Проект: «Они защищали Родину»

### **Страна фантазия (5 ч)**

Е.С.Велтистов «Приключения Электроника». Особенности фантастического жанра.

Кир Булычёв «Путешествие Алисы». Сравнение героев фантастических рассказов.

### **Зарубежная литература (10 ч)**

Дж. Свифт «Путешествие Гулливера». Герои приключенческой литературы. Особенности их характеров.

Г.Х.Андерсен «Русалочка».

М. Твен «Приключения Тома Сойера». Особенности повествования.

Сельма Лагерлёф. В Назарете. Святое семейство. Иисус и Иуда.

### 3) Тематическое планирование по литературному чтению

№ п/п	Дата	Тема	Планируемые результаты			Деятельность обучающихся
			Личностные	Метапредметные	Предметные	
<i>Самое великое чудо на свете (5ч)</i>						
1		Знакомство с учебником по литературному чтению.		Регулятивные Работать с учебником, находить нужную информацию.		<b>Ориентироваться</b> в учебнике, знать и понимать систему условных обозначений, <b>находить</b> нужную главу, предполагать на основе названия содержание главы, <b>пользоваться</b> словарём, составлять связное высказывание по иллюстрациям и оформлению учебника
2		Знакомство с названием раздела.	формирование чувства гордости за свою Родину, её историю, российский народ, становление гуманистических и демократических ценностных ориентации многонационального российского общества;	Регулятивные УУД: самостоятельно формулировать тему и цели урока; составлять план решения учебной проблемы совместно с учителем; Познавательные УУД: вычитывать все виды текстовой информации пользоваться разными видами чтения: изучающим, просмотровым, ознакомительным; Коммуникативные УУД: оформлять свои мысли в устной и письменной форме с учётом речевой ситуации; адекватно использовать речевые средства для решения различных коммуникативных задач.	понимание литературы как явления национальной и мировой культуры, средства сохранения и передачи нравственных ценностей и традиций; осознание значимости чтения для личного развития;	<b>Прогнозировать</b> содержание раздела. <b>Планировать</b> работу по теме, используя условные обозначения. <b>Находить</b> необходимую информацию в книге. <b>Обобщать</b> полученную информацию по истории создания книги. <b>Осмыслить</b> значение книги для прошлого, настоящего и будущего. <b>Находить</b> книгу в школьной библиотеке, пользуясь тематическим каталогом. <b>Читать</b> возможные аннотации на книги. <b>Составлять</b> аннотацию на книгу (с помощью учителя). <b>Придумывать</b> рассказы о книге, используя различные источники информации. <b>Участвовать</b> в работе пары и группы, <b>читать</b> текст друг другу. <b>Договариваться</b> друг с другом; <b>принимать</b> позицию собеседника, <b>проявлять</b> уважение к чужому мнению. <b>Проверять</b> себя и самостоятельно <b>оценивать</b> свои достижения.
3		Рукописные книги Древней Руси				
4		Первопечатник Иван Федоров. Подготовка сообщения о первопечатнике Иване Федорове.				
5		Обобщающий урок по разделу «Самое великое чудо»				
<i>Устное народное творчество (14 ч)</i>						
6		Русские народные песни.	формирование средствами литературных произведений целостного взгляда на мир в единстве и разнообразии природы, народов, культур и религий;	Регулятивные УУД: работать по плану, сверяя свои действия с целью, корректировать свою деятельность; в диалоге с учителем вырабатывать критерии оценки и	формирование представлений о Родине и её людях, окружающем мире, культуре, первоначальных этических представлений, понятий о добре и зле, дружбе,	<b>Прогнозировать</b> содержание раздела. <b>Планировать</b> работу на уроке. <b>Различать</b> виды устного народного творчества: малые и большие жанры. <b>Воспроизводить</b> наизусть текст русских народных песен. <b>Отличать</b> докучные сказки от других сказок, называть их особенности. <b>Принимать</b> участие в
7		Шуточные народные песни.				
8		Докучные сказки.				
9		Произведения прикладного				

		искусства: гжельская и хохломская посуда	воспитание художественно-эстетического вкуса, эстетических потребностей, ценностей и чувств на основе опыта слушания и заучивания наизусть произведений художественной литературы; развитие этических чувств, доброжелательности и эмоционально-нравственной отзывчивости, понимания и сопереживания чувствам других людей;	определять степень успешности своей работы и работы других в соответствии с этими критериями. Познавательные УУД: извлекать информацию, представленную в разных формах (сплошной текст; не сплошной текст – иллюстрация, таблица, схема); перерабатывать и преобразовывать информацию из одной формы в другую (составлять план, таблицу, схему); Коммуникативные УУД: владеть монологической и диалогической формами речи. высказывать и обосновывать свою точку зрения;	честности; формирование потребности в систематическом чтении; достижение необходимого для продолжения образования уровня читательской компетентности, общего речевого развития, т. е. овладение чтением вслух и про себя, элементарными приёмами анализа художественных, научно-познавательных и учебных текстов с использованием элементарных литературоведческих понятий;	коллективном сочинении сказок, с опорой на особенности их построения. <b>Называть</b> жанры прикладного искусства. <b>Читать</b> текст целыми словами, без ошибок и повторов. <b>Осмысливать</b> содержание прочитанного текста (с помощью вопросов, пересказа, самостоятельно). <b>Использовать</b> чтение про себя для составления выборочного и краткого пересказов. <b>Ускорить</b> или <b>замедлить</b> темп чтения, соотнося его с содержанием. <b>Определять</b> особенности текста волшебных сказок, <b>называть</b> волшебные предметы, описывая волшебные события. <b>Сравнивать</b> содержимое сказок и иллюстрации к ним. <b>Делить</b> текст на части. <b>Пересказывать</b> текст по самостоятельно составленному плану; <b>находить</b> героев, которые противопоставлены в сказке. <b>Называть</b> основные черты характера героев. <b>Характеризовать</b> героев произведения. <b>Сравнивать</b> героев произведения, героев разных сказок. <b>Сравнивать</b> произведения словесного, музыкального, изобразительного искусства. <b>Участвовать</b> в работе группы, читать фрагменты текста в паре. <b>Договариваться</b> друг с другом; <b>выражать</b> свою позицию. <b>Проверять</b> себя и самостоятельно <b>оценивать</b> свои достижения...
10		Произведения прикладного искусства; дымковская и богородская игрушка				
11		Русская народная сказка «Сестрица Аленушка и братец Иванушка».				
12		Русская народная сказка «Сестрица Аленушка и братец Иванушка». Чтение по ролям				
13		Русская народная сказка «Иван – царевич и Серый Волк»				
14		Русская народная сказка «Иван – царевич и Серый Волк». Деление текста на части				
15		Русская народная сказка «Сивка-Бурка»				
16		Русская народная сказка «Сивка-Бурка». Характеристика героев.				
17		Проект: «Сочиняем волшебную сказку»				
18		Защита проектов				
19		Обобщающий урок по разделу «Устное народное творчество». Тест				

**Поэтическая тетрадь (11ч)**

20		Как научиться читать стихи	формирование уважительного отношения к иному мнению, истории и культуре других народов, выработка умения терпимо относиться к людям иной национальной принадлежности; овладение начальными навыками адаптации к школе, к школьному коллективу;	Регулятивные УУД: самостоятельно формулировать тему и цели урока; составлять план решения учебной проблемы совместно с учителем; работать по плану, корректировать свою деятельность; выработать критерии оценки. Познавательные УУД: вычитывать все виды текстовой информации: фактуальную, подтекстовую, концептуальную; пользоваться разными видами чтения: изучающим, просмотровым, ознакомительным; Коммуникативные УУД: слушать и слышать других, пытаться принимать иную точку зрения, договариваться и приходить к общему решению в	использование разных видов чтения (изучающее (смысловое), выборочное, поисковое); умение осознанно воспринимать и оценивать содержание и специфику различных текстов, участвовать в их обсуждении, давать и обосновывать нравственную оценку поступков героев;	<b>Прогнозировать</b> содержание раздела. <b>Читать</b> выразительно стихи, передавая настроение автора. <b>Наблюдать</b> за повторением ударных и безударных слогов в слове (ритмом), находить рифмуемые слова. <b>Определить</b> различные средства выразительности. <b>Использовать</b> приемы интонационного чтения (выразить радость, удивление, определять силу голоса, выбрать тон и темп чтения). <b>Сочинять</b> свои стихотворения, используя различные средства выразительности. <b>Участвовать</b> в работе группы, <b>читать</b> стихи друг другу, работая в паре, самостоятельно <b>оценивать</b> свои достижения.
21		Ф. И. Тютчев «Весенняя гроза». <i>Наизусть</i>				
22		Ф. И. Тютчев «Листья».				
23		А. Фет «Мама! Глянь-ка из окошка...»				
24		А. Фет «Зреет рожь над жаркой нивой...»				
25		И. С. Никитин «Полно, степь моя, спать беспробудно»				
26		И. С. Никитин «Встреча зимы»				
27		И. З. Суриков «Детство»				
28		И. З. Суриков «Зима». <i>Наизусть</i>				
29		Обобщающий урок по разделу: «Поэтическая тетрадь 1»				
30		Парад чтецов (произведения русских поэтов). <i>Наизусть</i>				

				совместной деятельности.			
<b>Великие русские писатели (24ч)</b>							
31		А.С.Пушкин «За весной, красой природы...»	принятие и освоение социальной роли обучающегося, развитие мотивов учебной деятельности и формирование личностного смысла учения; развитие самостоятельности и личной ответственности за свои поступки на основе представлений о нравственных нормах общения;	Регулятивные УУД: составлять план решения учебной проблемы совместно с учителем; работать по плану, сверяя свои действия с целью, корректировать свою деятельность; Познавательные УУД: извлекать информацию, представленную в разных формах (сплошной текст; не сплошной текст – иллюстрация, таблица, схема); перерабатывать и преобразовывать информацию из одной формы в другую (составлять план, таблицу, схему); осуществлять анализ и синтез; Коммуникативные УУД: высказывать и обосновывать свою точку зрения; слушать и слышать других, пытаться принимать иную точку зрения, быть готовым корректировать свою точку зрения;	умение самостоятельно выбирать интересующую литературу, пользоваться справочными источниками для понимания и получения дополнительной информации, составляя самостоятельно краткую аннотацию; умение использовать простейшие виды анализа различных текстов:	<b>Прогнозировать</b> содержание раздела. <b>Планировать</b> работу на уроке, выбирать виды деятельности. <b>Читать</b> текст вслух и про себя, увеличивая темп чтения. Понимать содержание прочитанного, высказывать свое отношение. <b>Различать</b> лирическое и прозаическое произведения. <b>Называть</b> отличительные особенности стихотворного текста. <b>Объяснять</b> значение некоторых слов с опорой на текст, или пользуясь словарем в учебнике либо толковым словарем. <b>Находить</b> средства художественной выразительности в лирических текстах (эпитеты, сравнения). <b>Использовать</b> средства художественной выразительности в устных высказываниях. <b>Знать</b> особенности литературной сказки. Определять нравственный смысл литературной сказки. <b>Сравнивать</b> произведение живописи и произведение литературы. <b>Давать</b> характеристику героев литературной сказки. <b>Определять</b> самостоятельно тему и главную мысль рассказа. <b>Сравнивать</b> рассказ-описание и рассказ-рассуждение. <b>Соотносить</b> заглавие рассказа с темой и главной мыслью, <b>отвечать</b> на вопросы по содержанию. <b>Определять</b> особенности басни, выделять мораль басни в текстах. <b>Представлять</b> героев басни. <b>Характеризовать</b> героев басни на основе их поступков. <b>Инсценировать</b> басню. <b>Проверять</b> себя и самостоятельно <b>оценивать</b> свои достижения. <b>Различать</b> в басне изображенные события и замаскированный, скрытый смысл.	
32		А.С. Пушкин «Уж небо осенью дышало».					
33		А.С. Пушкин « В тот год осенняя погода...», «Опрятней модного паркета». <i>Наизусть</i>					
34		А.С. Пушкин « Зимнее утро»					
35		А.С. Пушкин «Зимний вечер». <i>Наизусть</i>					
36		А.С. Пушкин «Сказка о царе Салтане».					
37		А.С. Пушкин «Сказка о царе Салтане». Характеристика героев.					
38		А.С. Пушкин «Сказка о царе Салтане». Архаизмы.					
39		А.С. Пушкин «Сказка о царе Салтане». <i>Наизусть отрывок</i>					
40		И.А. Крылов.					
41		И.А. Крылов «Мартышка и очки»					
42		И.А. Крылов « Зеркало и обезьяна»					
43		И.А. Крылов « Ворона и лисица». <i>Наизусть.</i>					
44		В.Воскобойников о М.Ю. Лермонтове					
45		М.Ю. Лермонтов «Горные вершины», « На севере диком». <i>Наизусть.</i>	Развитие навыков сотрудничества со взрослыми и сверстниками в разных социальных ситуациях, умения избегать конфликтов и находить выходы из спорных ситуаций, умения сравнивать поступки героев литературных произведений со своими собственными	Регулятивные УУД: самостоятельно формулировать тему и цели урока; составлять план решения учебной проблемы совместно с учителем; успешности своей работы и работы других в соответствии с этими критериями. Познавательные УУД: пользоваться разными видами чтения: изучающим, просмотровым, ознакомительным; извлекать информацию, представленную в разных формах	Устанавливать причинно-следственные связи и определять главную мысль произведения, делить текст на части, озаглавливать их, составлять простой план, находить средства выразительности, пересказывать произведение; умение работать с разными видами текстов, находить характерные особенности научно-познавательных, учебных и художественных произведений. На практическом уровне овладеть некоторыми видами письменной речи (повествование — создание текста по аналогии,		
46		М. Ю. Лермонтов.«Утес»					
47		М. Ю. Лермонтов « Осень»					
48		Детство Л.Н. Толстого.					
49		Л.Н. Толстой «Акула»					
50		Л.Н. Толстой «Акула». Пересказ					
51		Л.Н. Толстой «Прыжок»					
52		Л.Н. Толстой «Лев и собачка». Пересказ					
53		Л.Н. Толстой «Какая бывает роса					

		на траве», «Куда девается вода из моря?»	поступками, осмысливать поступки героев;	(сплошной текст; не сплошной текст – иллюстрация, таблица, схема); строить рассуждения Коммуникативные УУД: оформлять свои мысли в устной и письменной форме с учётом речевой ситуации; высказывать и обосновывать свою точку зрения; договариваться и приходить к общему решению в совместной деятельности; задавать вопросы.	Формирование представлений о Родине и её людях, окружающем мире, культуре, первоначальных этических представлений, понятий о добре и зле, дружбе, честности. художественных, научно-познавательных и учебных текстов с использованием элементарных литературоведческих понятий.	<b>Прогнозировать</b> содержание раздела. <b>Воспринимать</b> стихи на слух. <b>Читать</b> стихотворение, выражая авторское настроение. <b>Сравнивать</b> текст-описание и текст-повествование. <b>Находить</b> средства художественной выразительности: сравнения, эпитеты, олицетворения. <b>Следить</b> за выражением и развитием чувства в лирическом произведении. <b>Объяснять</b> смысл непонятных слов и выражений с опорой на текст, с помощью словаря в учебнике или толкового словаря. <b>Высказывать</b> свои собственные впечатления о прочитанном произведении. <b>Создавать</b> словесные картины по тексту стихотворения.
54		Обобщающий урок по разделу «Великие русские писатели»	Развитие навыков сотрудничества со взрослыми и сверстниками в разных социальных ситуациях, умения избегать конфликтов и находить выходы из спорных ситуаций, умения сравнивать поступки героев литературных произведений со своими собственными поступками, осмысливать поступки героев;			
<b>Поэтическая тетрадь (6ч)</b>						
55		Н.А. Некрасов «Славная осень!» <i>Наизусть.</i>	Развитие навыков сотрудничества со взрослыми и сверстниками в разных социальных ситуациях, умения избегать конфликтов и находить выходы из спорных ситуаций, умения сравнивать поступки героев литературных произведений со своими собственными поступками, осмысливать поступки героев;	Регулятивные УУД: самостоятельно формулировать тему и цели урока; составлять план решения учебной проблемы. Познавательные УУД: пользоваться разными видами чтения: изучающим, просмотровым, ознакомительным; извлекать информацию, представленную в разных формах (сплошной текст; не сплошной текст – иллюстрация, таблица, схема); строить рассуждения Коммуникативные УУД: оформлять свои мысли в устной и письменной форме с учётом речевой ситуации; высказывать и обосновывать свою точку зрения. договариваться и приходить к общему решению.	Устанавливать причинно-следственные связи и определять главную мысль произведения, делить текст на части, озаглавливать их, составлять простой план, находить средства выразительности, пересказывать произведение; умение работать с разными видами текстов, находить характерные особенности научно-познавательных, учебных и художественных произведений. На практическом уровне овладеть некоторыми видами письменной речи (повествование — создание текста по аналогии).	<b>Прогнозировать</b> содержание раздела. <b>Воспринимать</b> стихи на слух. <b>Читать</b> стихотворение, выражая авторское настроение. <b>Сравнивать</b> текст-описание и текст-повествование. <b>Находить</b> средства художественной выразительности: сравнения, эпитеты, олицетворения. <b>Следить</b> за выражением и развитием чувства в лирическом произведении. <b>Объяснять</b> смысл непонятных слов и выражений с опорой на текст, с помощью словаря в учебнике или толкового словаря. <b>Высказывать</b> свои собственные впечатления о прочитанном произведении. <b>Создавать</b> словесные картины по тексту стихотворения. <b>Находить</b> среди стихотворений произведение с использованием текста-повествования. <b>Читать</b> стихи выразительно, <b>оценивать</b> свои достижения.
56		Н.А. Некрасов «Не ветер бушует над бором».				
57		Н.А. Некрасов «Дедушка Мазай и зайцы». <i>Наизусть отрывок.</i>				
58		К.Д. Бальмонт «Золотое слово».				
59		И.А. Бунин «Детство», «Полевые цветы», «Густой зелёный ельник у дороги». <i>Наизусть.</i>				
60		Обобщающий урок по разделу «Поэтическая тетрадь 2».				
<b>Литературные сказки (8 ч)</b>						
61		Д. Н. Мамин- Сибиряк «Алёнушкины сказки».	развитие навыков сотрудничества со взрослыми и сверстниками в разных социальных ситуациях,	Регулятивные УУД: работать по плану, сверяя свои действия с целью, корректировать свою деятельность;	развитие художественно-творческих способностей, умение создавать собственный текст на основе художественного	<b>Прогнозировать</b> содержание раздела. <b>Воспринимать</b> на слух тексты литературных сказок, <b>высказывать</b> свое мнение, отношение. <b>Читать</b> сказку в слух и про себя, <b>использовать</b> приемы выразительного чтения при
62		Д. Н. Мамин – Сибиряк «Сказка про храброго зайца».				
63		Д. Н. Мамин – Сибиряк «Сказка				



		про храброго зайца». Рассказ о главном герое.	<p>умения избегать конфликтов и находить выходы из спорных ситуаций, умения сравнивать поступки героев литературных произведений со своими собственными поступками, осмысливать поступки героев;</p> <p>наличие мотивации к творческому труду и бережному отношению к материальным и духовным ценностям, формирование установки на безопасный, здоровый образ жизни.</p>	<p>в диалоге с учителем вырабатывать критерии оценки и определять степень успешности своей работы и работы других в соответствии с этими критериями.</p> <p>Познавательные УУД: извлекать информацию, представленную в разных формах (сплошной текст; не сплошной текст – иллюстрация, таблица, схема); перерабатывать и преобразовывать информацию из одной формы в другую (составлять план, таблицу, схему);</p> <p>Коммуникативные УУД: владеть монологической и диалогической формами речи. высказывать и обосновывать свою точку зрения.</p>	<p>произведения, репродукции картин художников, по иллюстрациям, на основе личного опыта. понимание литературы как явления национальной и мировой культуры, средства сохранения и передачи нравственных ценностей и традиций;</p> <p>осознание значимости чтения для личного развития;</p>	<p>перечитывании сказки. <b>Сравнивать</b> содержание литературной и народной сказок; определять нравственный смысл сказки. <b>Наблюдать</b> за развитием последовательности событий в литературных сказках. <b>Объяснять</b> значение разных слов с опорой на текст, с помощью словаря в учебнике или толкового словаря. <b>Сравнивать</b> героев в литературной сказке, <b>характеризовать</b> их, используя текст сказки. <b>Определять</b> авторское отношение к изображаемому. <b>Читать</b> сказку в лицах. <b>Проверять</b> себя и самостоятельно <b>оценивать</b> свои достижения на основе диагностической работы, представленной в учебнике.</p>
64		В.М. Гаршин «Лягушка-путешественница».				
65		В.М. Гаршин «Лягушка-путешественница». Чтение по ролям.				
66		В.Ф.Одоевский «Мороз Иванович».				
67		В.Ф.Одоевский «Мороз Иванович». Пересказ.				
68		Обобщающий урок по разделу «Литературные сказки».				

#### Были и небылицы (10ч)

69		М.Горький «Случай с Евсейкой».	<p>формирование чувства гордости за свою Родину, её историю, российский народ, становление гуманистических и демократических ценностных ориентации многонационального российского общества;</p> <p>формирование средствами литературных произведений целостного взгляда на мир в единстве и разнообразии природы, народов, культур и религий;</p> <p>воспитание художественно-эстетического вкуса, эстетических потребностей, ценностей и чувств на основе опыта слушания и заучивания наизусть произведений художественной литературы;</p>	<p>Регулятивные УУД: самостоятельно формулировать тему и цели урока; составлять план решения учебной проблемы совместно с учителем; работать по плану, сверяя свои действия с целью, корректировать свою деятельность;</p> <p>в диалоге с учителем вырабатывать критерии оценки и определять степень успешности своей работы и работы других в соответствии с этими критериями.</p> <p>Познавательные УУД: вычитывать все виды текстовой информации: актуальную, подтекстовую, концептуальную; пользоваться разными видами чтения: изучающим, просмотровым, ознакомительным;</p> <p>Коммуникативные УУД: слушать и слышать других, пытаться принимать иную точку зрения.</p>	<p>Формирование представлений о Родине и её людях, окружающем мире, культуре, первоначальных этических представлений, понятий о добре и зле, дружбе, честности; формирование потребности в систематическом чтении; достижение необходимого для продолжения образования уровня читательской компетентности, общего речевого развития, т. е. овладение чтением вслух и про себя, элементарными приёмами анализа художественных, научно-познавательных и учебных текстов.</p>	<p><b>Прогнозировать</b> содержание раздела. <b>Определять</b> особенности сказки и рассказа. <b>Различать</b> вымышленные события и реальные. <b>Определять</b> нравственный смысл поступков героя. <b>Выражать</b> собственное отношение к поступкам героев в сказочных и реальных событиях. <b>Находить</b> средства художественной выразительности в прозаическом тексте. <b>Составлять</b> план краткого и полного пересказов. <b>Пересказывать</b> текст подробно, кратко, выборочно. <b>Определять</b> характеристики героев произведения с опорой на текст. <b>Рассказывать</b> о прочитанных книгах. Самостоятельно <b>придумывать</b> сказочные и реальные истории. <b>Находить</b> в тексте слова и выражения, подтверждающие высказанную мысль. <b>Читать</b> сказку выразительно по ролям.</p>
70		М.Горький «Случай с Евсейкой». Сочинение концовки сказки.				
71		К.Г. Паустовский «Растрёпанный воробей»				
72		К.Г. Паустовский «Растрёпанный воробей». Характеристика героев.				
73		К.Г. Паустовский «Растрёпанный воробей». Подробный пересказ отрывка.				
74		А.И. Куприн «Слон».				
75		А.И. Куприн «Слон». Деление на части.				
76		А.И. Куприн «Слон». Озаглавливание частей.				
77		А.И. Куприн «Слон». Пересказ.				
78		Обобщение по разделу «Были-небылицы»				

**Поэтическая тетрадь 1 (6 ч)**

79		С. Чёрный «Что ты тискаешь утёнка...» <i>Наизусть</i> .	развитие этических чувств, доброжелательности и эмоционально-нравственной отзывчивости, понимания и сопереживания чувствам других людей; формирование уважительного отношения к иному мнению, истории и культуре других народов, выработка умения терпимо относиться к людям иной национальной принадлежности; овладение начальными навыками адаптации к школе, к школьному коллективу;	Регулятивные УУД: составлять план решения учебной проблемы совместно с учителем; работать по плану, сверяя свои действия с целью, корректировать свою деятельность; Познавательные УУД: извлекать информацию, представленную в разных формах (сплошной текст; не сплошной текст – иллюстрация, таблица, схема); перерабатывать и преобразовывать информацию из одной формы в другую (составлять план, таблицу, схему); осуществлять анализ и синтез; Коммуникативные УУД: пытаться принимать иную точку зрения.	использование разных видов чтения (изучающее (смысловое), выборочное, поисковое); умение осознанно воспринимать и оценивать содержание и специфику различных текстов, участвовать в их обсуждении, давать и обосновывать нравственную оценку поступков героев;	<b>Прогнозировать</b> содержание раздела. <b>Читать</b> стихотворение, отражая настроение. <b>Находить</b> в стихотворении яркие, образные слова и выражения. <b>Сравнивать</b> стихи разных поэтов на одну и ту же тему. <b>Выбирать</b> стихи по своему вкусу и читать их выразительно. <b>Объяснять</b> смысл выражений с опорой на текст. <b>Определять</b> авторское отношение к изображаемому. <b>Придумывать</b> стихотворные тексты. <b>Проверять</b> правильность высказывания, сверяя его с текстом, самостоятельно <b>оценивать</b> свои достижения.
80		С. Чёрный «Воробей». «Слон».				
81		А. А. Блок «Ветхая избушка». <i>Наизусть</i> .				
82		А. А. Блок «Сны», «Ворона».				
83		С. А. Есенин «Черёмуха». <i>Наизусть</i> .				
84		Обобщение по разделу «Поэтическая тетрадь 1»				

**Люби живое (16ч)**

85		М. М. Пришвин «Моя Родина». <i>Наизусть отрывок</i> .	принятие и освоение социальной роли обучающегося, развитие мотивов учебной деятельности и формирование личностного смысла учения; развитие самостоятельности и личной ответственности за свои поступки на основе представлений о нравственных нормах общения; развитие навыков сотрудничества со взрослыми и сверстниками в разных социальных ситуациях, умения избегать конфликтов и находить выходы из спорных ситуаций, умения сравнивать поступки героев литературных произведений со своими	Регулятивные УУД: самостоятельно формулировать тему и цели урока; составлять план решения учебной проблемы совместно с учителем; успешности своей работы и работы других в соответствии с этими критериями. Познавательные УУД: пользоваться разными видами чтения: изучающим, просмотровым, ознакомительным; извлекать информацию, представленную в разных формах (сплошной текст; не сплошной текст – иллюстрация, таблица, схема); строить рассуждения Коммуникативные УУД: оформлять свои мысли в устной и письменной форме с учётом речевой ситуации; высказывать и обосновывать свою точку зрения;	умение самостоятельно выбирать интересующую литературу, пользоваться справочными источниками для понимания и получения дополнительной информации, составляя самостоятельно краткую аннотацию; умение использовать простейшие виды анализа различных текстов: устанавливать причинно-следственные связи и определять главную мысль произведения, делить текст на части, озаглавливать их, составлять простой план, находить средства выразительности, пересказывать произведение;	<b>Прогнозировать</b> содержание раздела. <b>Планировать</b> работу с произведением на уроке, используя условные обозначения. <b>Читать</b> и <b>воспринимать</b> на слух произведения. <b>Определять</b> жанр произведения. <b>Понимать</b> нравственный смысл рассказов. Определять основную мысль рассказа. Составлять план произведения. Рассказывать о герое, подбирая в произведении слова-определения, характеризующие его поступки и характер. <b>Сравнивать</b> свои наблюдения за жизнью животных с рассказом автора. <b>Пересказывать</b> произведение на основе плана. <b>Придумывать</b> свои рассказы о животных. <b>Проверять</b> составленный план, сверяя его с текстом и самостоятельно <b>оценивать</b> свои достижения.
86		И. С. Соколов-Микитов «Листопадничек».				
87		И. С. Соколов-Микитов «Листопадничек». Озаглавливание частей.				
88		В. И. Белов «Малька провинилась».				
89		В. И. Белов «Ещё раз про Мальку».				
90		В. В. Бианки «Мышонок Пик». 1, 2 части.				
91		В. В. Бианки «Мышонок Пик». 3, 4 части.				
92		В. В. Бианки «Мышонок Пик». Пересказ.				
93		Б. С. Житков «Про обезьянку».				
94		Б. С. Житков «Про обезьянку». Чтение по ролям.				
95		Б. С. Житков «Про обезьянку». Деление на части по плану.				
96		Б. С. Житков «Про обезьянку». Пересказ.				
97		В. Л. Дуров «Наша Жучка».				
98		В. П. Астафьев				

		«Капалуха».	собственными поступками, осмысливать поступки героев;			
99		В.Ю. Драгунский «Он живой и светится».				
100		Обобщение по разделу «Люби живое».				
<b>Поэтическая тетрадь 2 (8ч)</b>						
101		С.Я. Маршак «Гроза днём».	наличие мотивации к творческому труду и бережному отношению к материальным и духовным ценностям, формирование установки на безопасный, здоровый образ жизни. формирование чувства гордости за свою Родину, её историю, российский народ, становление гуманистических и демократических ценностных ориентации многонационального российского общества;	Регулятивные УУД: самостоятельно формулировать тему и цели урока; составлять план решения учебной проблемы совместно с учителем; Познавательные УУД: вычитывать все виды текстовой информации пользоваться разными видами чтения: изучающим, просмотровым, ознакомительным; Коммуникативные УУД: оформлять свои мысли в устной и письменной форме с учётом речевой ситуации; адекватно использовать речевые средства для решения различных коммуникативных задач;	умение работать с разными видами текстов, находить характерные особенности научно-познавательных, учебных и художественных произведений. На практическом уровне овладеть некоторыми видами письменной речи (повествование — создание текста по аналогии, рассуждение — письменный ответ на вопрос, описание — характеристика героев). Умение написать отзыв на прочитанное произведение.	<b>Прогнозировать</b> содержание раздела. <b>Планировать</b> работу на уроке. <b>Читать</b> и <b>воспринимать</b> на слух лирические тексты. <b>Читать</b> стихотворения, отражая позицию автора и свое отношение к изображаемому. <b>Сравнивать</b> название произведения и его содержание, <b>высказывать</b> свое мнение. <b>Находить</b> в произведениях средства художественной выразительности: олицетворения, эпитеты, сравнения. <b>Сочинять</b> стихотворения. <b>Заучивать</b> стихи наизусть. <b>Проверять</b> чтение друг друга, работая в паре и самостоятельно <b>оценивать</b> свои достижения.
102		С.Я. Маршак «В лесу над росистой поляной».				
103		А.Л. Барто «Разлука». <i>Наизусть</i> .				
104		А.Л. Барто «В театре».				
105		С.В. Михалков «Если».				
106		Е.А. Благинина «Кукушка», «Котёнок». <i>Наизусть</i> .				
107		Проект «Праздник поэзии».				
108		Обобщение по разделу «Поэтическая тетрадь 2»				
<b>Собирай по яголке наберёшь кузовок (12ч)</b>						
109		Б.В. Шергин «Собирай по яголке-наберёшь кузовок».	формирование средствами литературных произведений целостного взгляда на мир в единстве и разнообразии природы, народов, культур и религий; воспитание художественно-эстетического вкуса, эстетических потребностей, ценностей и чувств на основе опыта слушания и заучивания наизусть произведений художественной литературы;	Регулятивные УУД: работать по плану, сверяя свои действия с целью, корректировать свою деятельность; в диалоге с учителем вырабатывать критерии оценки и определять степень успешности своей работы и работы других в соответствии с этими критериями. Познавательные УУД: извлекать информацию, представленную в разных формах (сплошной текст; не сплошной текст – иллюстрация, таблица, схема); перерабатывать и преобразовывать информацию из одной формы в другую (составлять план, таблицу, схему); Коммуникативные УУД:	понимание литературы как явления национальной и мировой культуры, средства сохранения и передачи нравственных ценностей и традиций; осознание значимости чтения для личного развития; формирование представлений о Родине и её людях, окружающем мире, культуре, первоначальных этических представлений, понятий о добре и зле, дружбе, честности; формирование потребности в систематическом чтении;	<b>Прогнозировать</b> содержание раздела. <b>Объяснять</b> смысл, название темы; подбирать книги, соответствующие теме. <b>Планировать</b> работу на уроке с использованием условных обозначений. <b>Воспринимать</b> на слух художественное произведение; <b>читать</b> вслух и про себя, осмысливая содержание. <b>Объяснять</b> смысл названия произведения. <b>Соотносить</b> пословицу с содержанием произведения. <b>Отвечать</b> на вопросы по содержанию произведения; определять главную мысль текста. <b>Придумывать</b> свои вопросы к текстам. <b>Наблюдать</b> за особенностями речи героев. <b>Понимать</b> особенности юмористических произведений; <b>выделять</b> эпизоды, которые вызывают смех; <b>определять</b> отношение автора к событиям и героям. <b>Придумывать</b> самостоятельно юмористические рассказы о жизни детей. <b>Проверять</b> себя и самостоятельно <b>оценивать</b> свои достижения.
110		А.П. Платонов «Цветок на земле».				
111		А.П. Платонов «Цветок на земле».				
112		А.П. Платонов «Ещё мама».				
113		А.П. Платонов «Ещё мама». Чтение по ролям.				
114		М.М. Зощенко «Золотые слова».				
115		М.М. Зощенко «Великие путешественники».				
116		М.М. Зощенко «Великие путешественники». Пересказ по плану.				
117		Н.Н. Носов «Федина задача».				
118		Н.Н. Носов «Телефон».				
119		В.Ю. Драгунский «Друг детства».				
120		Обобщение по разделу «Собирай по яголке-наберёшь				

		кузовок».		владеть монологической и диалогической формами речи. высказывать и обосновывать свою точку зрения;		
<b>По страницам детских журналов «Мурзилка» и «Веселые картинки» (8ч)</b>						
121		Л.А.Кассиль «Отметки Риммы Лебедевой»	развитие этических чувств, доброжелательности и эмоционально-нравственной отзывчивости, понимания и сопереживания чувствам других людей; формирование уважительного отношения к иному мнению, истории и культуре других народов, выработка умения терпимо относиться к людям иной национальной принадлежности;	Регулятивные УУД: самостоятельно формулировать тему и цели урока; составлять план решения учебной проблемы совместно с учителем; работать по плану, сверяя свои действия с целью, корректировать свою деятельность; в диалоге с учителем вырабатывать критерии оценки и определять степень успешности своей работы и работы других в соответствии с этими критериями. Познавательные УУД: вычитывать все виды текстовой информации; пользоваться разными видами чтения. Коммуникативные УУД: слушать и слышать других, пытаться принимать иную точку зрения, быть готовым корректировать свою точку зрения; договариваться и приходить к общему решению.	достижение необходимого для продолжения образования уровня читательской компетентности, общего речевого развития, т. е. овладение чтением вслух и про себя, элементарными приёмами анализа художественных, научно-познавательных и учебных текстов с использованием элементарных литературоведческих понятий;	<b>Прогнозировать</b> содержание раздела. <b>Планировать</b> работу на уроке (начало, конец, виды деятельности). <b>Выбирать</b> для себя необходимый и интересный журнал. <b>Определять</b> тему для чтения. <b>Находить</b> в библиотеке детские журналы по выбранной теме. <b>Воспринимать</b> на слух прочитанное и <b>отвечать</b> на вопросы по содержанию. <b>Читать</b> текст без ошибок, плавно соединяя слова в словосочетания. <b>Использовать</b> прием увеличения темпа чтения – «чтение в темпе разговорной речи». <b>Придумывать</b> самостоятельно вопросы по содержанию. <b>Находить</b> необходимую информацию в журнале. <b>Готовить</b> сообщение по теме, используя информацию журнала. <b>Сочинять</b> по материалам художественных текстов свои произведения (советы, легенды). <b>Проверить</b> себя и самостоятельно <b>оценивать</b> свои достижения.
122		Ю.И. Ермолаев «Проговорился»				
123		Ю.И. Ермолаев «Воспитатели»				
124		Г.Б. Остер «Вредные советы»				
125		Г.Б. Остер «Как получают легенды»				
126		Р. Сеф «Весёлые стихи»				
127		Создание сборника добрых советов				
128		Обобщение по разделу «По страницам детских журналов»				
<b>Зарубежная литература (8 ч)</b>						
129		Мифы Древней Греции «Храбрый Персей»	овладение начальными навыками адаптации к школе, к школьному коллективу; принятие и освоение социальной роли обучающегося, развитие мотивов учебной деятельности и формирование личностного смысла учения; развитие самостоятельности и личной ответственности за свои поступки на основе представлений о	Регулятивные УУД: составлять план решения учебной проблемы совместно с учителем; работать по плану, сверяя свои действия с целью, корректировать свою деятельность; Познавательные УУД: извлекать информацию, представленную в разных формах(сплошной текст; не сплошной текст – иллюстрация, таблица, схема);перерабатывать и преобразовывать информацию из одной формы в другую	использование разных видов чтения (изучающее (смысловое), выборочное, поисковое); умение осознанно воспринимать и оценивать содержание и специфику различных текстов, участвовать в их обсуждении, давать и обосновывать нравственную оценку поступков героев;	<b>Прогнозировать</b> содержание раздела. <b>Планировать</b> работу на уроке. <b>Читать</b> и <b>воспринимать</b> на слух художественное произведение. <b>Находить</b> в мифологическом тексте эпизоды, рассказывающие о представлениях древних людей о мире. <b>Составлять</b> рассказ о творчестве писателя (с помощью учителя). <b>Пересказывать</b> выборочно произведение. <b>Сравнивать</b> сказки разных народов. <b>Сочинять</b> свои сказки. <b>Определять</b> нравственный смысл сказки (с помощью учителя). <b>Подбирать</b> книги по рекомендованному списку и собственному выбору; <b>записывать</b> названия и авторов произведений, прочитанных летом. <b>Рассказывать</b> о прочитанных книгах
130		Мифы Древней Греции «Храбрый Персей». Характеристика героев.				
131		Мифы Древней Греции «Храбрый Персей». Пересказ.				
132		Г.Х. Андерсен «Гадкий утёнок».				
133		Г.Х. Андерсен «Гадкий утёнок». Картинный план.				
134		Г.Х. Андерсен «Гадкий утёнок». Пересказ.				
135		Обобщение по разделу «Зарубежная литература»				

136		КВН по произведениям	нравственных нормах общения;	(составлять план, таблицу, схему);осуществлять анализ и синтез; Коммуникативные УУД: высказывать и обосновывать свою точку зрения;слушать и слышать других, пытаться принимать иную точку зрения/		зарубежных писателей, <b>выражать</b> свое мнение. <b>Проверять</b> себя и самостоятельно <b>оценивать</b> свои достижения.
-----	--	----------------------	------------------------------	---	--	---